


VRAAG HET WIEUWIE

1

IS HET NORMAAL DAT DE JAPANESE KORNOELJE NA HET BLOEIEN VEEL BLAD VERLIEST EN DAT DE ANDERE BLADEREN VERKLEUREN? ZO NIET, WAT KAN IK DOEN OM DE BOOM TE HELPEN?

Dit klinkt niet goed. Normaal gesproken blijft de Japanse kornoelje (*Cornus kousa*) na de bloei schitterend in blad en dit blad verkleurt pas in het najaar. Door zijn groeivorm vind ik het zelf één van de mooiste heesters. Geef hem wel de ruimte en snoei hem vooral niet. Deze kornoelje staat het liefst op een plek in de zon tot lichte schaduw, in lichtzure grond die humusrijk en wat vochthoudend is. De grond moet echter wel goed doorlatend zijn. Ik vermoed dat er in dit geval sprake is van wateroverlast, bijvoorbeeld door een storende laag in de grond. Dat kun je oplossen door met een grondboor gaten in de bodem te boren en die te vullen met zand of kiezels. Is de grond zwaar en hard (zoals bij zware klei) dan staat de kornoelje op de verkeerde plek. Is de grond niet te nat? Dan heeft de heester last van een schimmelziekte en deze is lastig te bestrijden.



2

AL EEN JAAR OF 8 HEB IK EEN BAMBOE IN EEN GROTE BAK STAAN. DE LAATSTE MAANDEN IS DEZE MINDER MOOI GEWORDEN EN NU ZAG IK DAT HIJ OOK IS GAAN BLOEIEN. STERFT DE BAMBOE NU AF? OF KAN IK HEM NOG REDDEN DOOR ALLE BLOEIENDE STENGELS AF TE KNIPPEN?

Het is een heel gek fenomeen, bamboes bloeien wereldwijd tegelijkertijd in een bepaald tijdsbestek. Zo heeft de bamboe *Fargesia muriellae* in de jaren '90 overal ter wereld gebloeid, waarna deze soort massaal afstierf. Kwekers wisten toen snel uit zaad een nieuwe generatie van deze bamboe op te kweken. Sommige bamboesoorten bloeien misschien eens in de 30 jaar, andere eens in de 80 tot 100 jaar. Ze bloeien dus niet vaak, maar als een bepaalde soort eenmaal in bloei schiet, dan gebeurt dat overal ter wereld tegelijk, dat wil zeggen binnen enkele jaren tot soms wel 10 jaar. Een bamboe gebruikt dan al zijn energie om die bloeiarren en zoveel mogelijk zaad te maken. Hij bloeit zich dan letterlijk dood. Van *Phyllostachys* wordt gezegd dat deze te redden is door tijdig de bloeihalmen eruit te knippen. Maar als een bamboe al een en al bloei geeft, dan is hij verloren en kun je beter een nieuwe aanschaffen. Kies wel een andere soort bamboe of een opvolger (de nieuwe generatie) van de soort die bij jou is gaan bloeien.

3

OP MIJN ZONNIGE BALKON WIL IK BAKKEN MET GROTE STRUIKEN ZETTEN. WELKE PLANTEN RAAD JE AAN? EN WELKE TIPS KUN JE GEVEN VOOR DE AANPLANT OP EEN BALKON?

Belangrijk is dat je vooraf weet wat de draagkracht van je balkon is. Bedenk dat een plantenbak van 1 x 1 m met een flinke struik erin al gauw 1200 tot 1300 kg weegt! In principe kun je elke plant in een pot zetten, als je er maar goed voor zorgt. Kies bakken die winterhard en niet te klein zijn, met minimaal een doorsnede van 50-60 cm en een diepte van 80 cm. Zorg ook dat de bakken goed afwateren. Maak zo nodig (extra) gaten in de bodem, leg een laag kleikorrels onderin en gebruik goede, luchtige potgrond. Mooi wintergroen zijn *Elaeagnus* (olijfwilg), verkrijgbaar met groen en bont blad, en *Prunus lusitanica* (Portugese laurierkers). Met een paar potten met liguster op een rij zou je een haag kunnen maken, die vooral 's zomers mooi groen is. Een olijfboompje doet het op een zonnig balkon ook goed, maar alleen op een beschutte plek. Is het er erg winderig? Zorg dan dat de potten niet omwaaien. Een vlinderstruik heeft daar door zijn open groeiwijze geen last van. Water geven vraagt op een balkon extra aandacht. Bedek je de aarde rondom de struik met boomschors of met bodembedekkers, dan droogt de grond in de bakken minder snel uit.






4

OP MIJN KAMPERFOELIE ZIT EEN SOORT WITTE DAUW. WAT IS DIT EN HOE KOM IK HIER VANAF?

Is het blad bedekt met een donsachtig laagje, dan gaat het meestal om meeldauw. Deze schimmelziekte steekt vooral de kop op bij warm en vochtig weer. Meeldauw kun je het best bestrijden door de aangetaste bladeren direct weg te halen. Verwijder in de herfst ook het afgefallen blad van de aangetaste kamperfoelie, want dit is de plek waar de schimmel overwintert. Gooi aangetaste bladeren nooit op de composthoop, maar altijd in de groenbak! Een goede luchtcirculatie helpt ook om meeldauw te voorkomen; als de wind door de plant heen kan spelen, droogt het blad sneller op. Een beschutte plek werkt juist meeldauw in de hand. Geef bij voorkeur in de ochtend water, zodat het blad niet nat de nacht ingaat. Over het algemeen geldt dat een gezonde plant die voldoende water en voeding krijgt, minder snel last heeft van ziekten en plagen. Toch nog last van meeldauw? Dan kun je altijd nog spuiten met een biologisch middel.




5

IN HET ONTWERP VAN MIJN NIEUWE ACHTERTUIN IS BOOMSCHORS ROND DE TRAMPOLINE INGETEKEND. IK ZIE EIGENLIJK LIEVER EEN DEINENDE PLANTENBORDER, MAAR VOLGENS DE ONTWERPSTER BLIJFT ER WEINIG OVER VAN DE PLANTEN ALS DE KINDEREN HIER STEEDS IN LANDEN... ZIJN ER PLANTEN DIE DIT DOORSTAAN?

Eerlijk gezegd ben ik niet zo bang voor een paar kindervoetjes in de border. Tegenwoordig worden trampolines vaak ingegraven in de grond, waardoor de kinderen er eerder omheen lopen. Plaats je de trampoline gewoon óp de grond en maak je alleen een aanlooproute, dan blijven ze vanzelf meer óp de trampoline. Een border rondom de trampoline is dan best mogelijk, dit is bovendien minder gevaarlijk dan verharding rondom. Ook integreer je de trampoline zo meer in de tuin. Kies wel voor sterke, lage planten die tegen een stootje kunnen, zoals bos-aardbei, *Ajuga* (zenegroen), *Vinca* (maagdenpalm), *Waldsteinia* (goudaardbei), klimop of *Cotoneaster*. De wintergroene *Lonicera nitida* 'Maigrun' (struikkamperfoelie) is met 50 cm wat hoger maar is ook heel geschikt; als een kind hier in valt, landt hij bovendien niet erg hard. Is de trampoline niet ingegraven, dan kun je zelfs erónder planten laten groeien. Sterke planten die tegen halfschaduw kunnen, zoals bepaalde lage *Sedum*-soorten, houden het hier het best uit!



LIEUWE WESTRA, TUINADVISEUR BIJ TUINKEUR, BEANTWOORDT IN DEZE RUBRIEK VRAGEN VAN LEZERS. HEB JE EEN TUIN-VRAAG? MAIL DEZE NAAR REDACTIE.TUIN@VIPMEDIA.NL O.V.V. VRAAG HET LIEUWE.



6

DIT VOORJAAR HEB IK TWEE MINIA-TUURROZEN 'THE FAIRY' GEPLANT. NU ZIT ER BIJ BEIDE ROZEN EEN MIERENHOOP RONDOM DE WORTELS. DE AARDE IS ER OMHOOG GEWOELD. KAN DAT KWAAD VOOR DE ROZEN? EN ZO JA, HOE KAN IK DE MIEREN OP EEN MILIEUVRIENDELIJKE MANIER WEG KRIJGEN?

Een mierenhoop bij plantenwortels is nooit goed. De plantenwortels komen los te zitten en door het grote gangstelsel, vaak tot wel een meter diep, wordt water niet meer vastgehouden, waardoor de rozen kunnen uitdrogen. Zitten er bladluizen in de rozen? Zij scheiden kleverig, zoet honingdauw af waar mieren op afkomen. Ga in dat geval eerst de bladluizen te lijf, bijvoorbeeld door ze met een flinke straal uit de rozen te spuiten. De mieren kun je verjagen met planten met een sterke geur waar mieren een hekel aan hebben. Plant bij je rozen bijvoorbeeld lavendel, afrikaantjes of goudsbloem; deze laatste twee zijn ook makkelijk zelf te zaaien. Of strooi flink wat kaneelpoeder, dat wil ook wel helpen. Giet in ieder geval nooit kokend water in een mierenhoop. Mieren zijn namelijk nuttige insecten en daar moeten we zuinig op zijn. Voor de rozen is kokend water uiteraard ook niet goed.